











PALLADIUM SCHOOL, HISAR
SESSION 2025-26
HOLIDAYS HOMEWORK
GRADE 8

SUBJECT	HOME WORK
HINDI	<p>कक्षा मे करवाए गए कार्य की दोहराई करें ।</p> <p>दी गई कार्यपत्रिका करें ।</p> <p>https://acrobat.adobe.com/id/urn:aaid:sc:AP:5f8d4af0-d03b-491c-b866-1e4160be9b0a</p> <p>शीतकालीन अवकाश प्रोजेक्ट विषय : “मेले का दृश्य”</p> <p>प्रिय विद्यार्थियों, इस शीतकालीन अवकाश में आपको “मेले का दृश्य” विषय पर एक रचनात्मक और 3D मॉडल तैयार करना है। कृपया ध्यान दें — यह प्रोजेक्ट चार्ट पेपर या कॉपी पर नहीं बनाया जाएगा।</p> <p>आपको अपना मॉडल इन में से किसी एक आधार पर तैयार करना है:</p> <ul style="list-style-type: none">● हार्ड बोर्ड● थर्माकोल शीट● कार्डबोर्ड बेस● प्रोजेक्ट का मुख्य उद्देश्य: <p>मेले में दिखाई देने वाली विभिन्न गतिविधियों, दुकानों, झूलों, खेलों और रंगीन वातावरण को एक आकर्षक मॉडल के रूप में प्रस्तुत करना।</p> <p> आपको अपने मॉडल में निम्न चीज़ें अवश्य शामिल करनी हैं:</p> <p>✓ 1. मेले का प्रवेश द्वार रंगीन कागज / स्टिक / फोम शीट से एक एंट्रेंस गेट बनाएँ जिस पर लिखा हो : “स्वागत है – रंग बिरंगा मेला”</p> <p>✓ 2. विभिन्न गतिविधियों के छोटे मॉडल</p> <p>आप इनमें से जो चाहें, शामिल कर सकते हैं—</p> <ul style="list-style-type: none"> झूला जादूगर का तंबू खाने के स्टॉल (गोलगप्पे, पाँपकॉर्न, बर्फी, चाट) खेल स्टॉल (रिंग टॉस, गुब्बारे फोड़ना) खिलौने वाले ठेले (गुड़िया, कार, बाँसुरी, पंखे आदि) हस्तशिल्प / खिलौने की दुकानें नुक्कड़ नाटक / कठपुतली शो <p>✓ 3. मॉडल को रंगीन व आकर्षक रूप दें।  रंगीन कागज, फोम शीट, छोटी LED लाइट (यदि संभव हो), रंगीन टेप, छोटी लकड़ी / स्टिक, बालू / कपड़ा / रूई से सजावट</p> <p>✨ प्रस्तुति कैसे देनी है? मेले के हर हिस्से के पास छोटी-सी नेम स्लिप लगाएँ। जैसे: खिलौने वाला ठेला , झूला घर , गुब्बारा स्टॉल।</p>

<p>MATHS</p>	<p>1. Prepare a geometrical 3D shapes robot. 2. Do given worksheet</p> <p> worksheet grade 8 mathematics.pdf</p>
<p>ENGLISH</p>	<p>Do the given worksheet, https://drive.google.com/file/d/1aBoFuP-pqD.JPuZP8Dtjj6GkwE14PxKtX/view?usp=sharing</p> <p>Project - Imagine that you are a time traveller who is sent back to witness a crucial moment in history. Choose one historical event or create a fictional turning point and describe the day when a single decision had the power to change the future. (Details that needs to be included in your project file are mentioned in the worksheet)</p>
<p>SCIENCE</p>	<p>Do the worksheet shared in class group. Project work: Make a model of Kaleidoscope/ Make a working model of Coal Formation (Roll No. 1 to 2) Make a working model of Human fertilisation/ Working Model of Human Eye (Reference link for it has been attached https://youtube.com/shorts/Ad07lcgeLFA) (Roll 3 to 5) Revise all the work done in the classroom. https://acrobat.adobe.com/id/urn:aaid:sc:AP:4f46f72d-86c3-492c-9460-2ab22fc7f614 https://acrobat.adobe.com/id/urn:aaid:sc:AP:d8304932-0c97-47b9-a7f5-5ee8f64bf714 https://acrobat.adobe.com/id/urn:aaid:sc:AP:3daea530-e74d-4625-83de-de6c196366d2</p>
<p>SOCIAL SCIENCE</p>	<p>1. Write any five interesting news everyday of your choice . Paste pictures related to your news in a scrap book.</p> <p>2. Do worksheet shared in the class group.</p> <p>https://docs.google.com/document/d/1bNGRBK7PxY0_Hhv0i8-5XRevVt7bnfQr/edit?usp=sharing&oid=100029267703324004590&rtpof=true&sd=true</p> <p>https://docs.google.com/document/d/1dOR3tC00yYKAQoSvT3X3tdq-E2111fM/edit?usp=sharing&oid=100029267703324004590&rtpof=true&sd=true</p>
<p>IT</p>	<ul style="list-style-type: none"> Do the given worksheet Revise Chapter-6 to Chapter-9 <p>WORKSHEET LINK: https://drive.google.com/file/d/1PHMS6LUOMNwIgw4uXha72UGTHEk4Em1/view?usp=sharing</p>

SANSKRIT	<p>कक्षा में करवाए गए कार्य की दोहराई करें । दी गई कार्यपत्रिका करें । इकाई परीक्षा -4 का पाठ्यक्रम दोहराएं । एकादश पाठ : -सावित्री बाई फुले शब्द -रूप - राजन् WORKSHEET LINK: https://drive.google.com/file/d/1d39oUTyu3IR2Gsu8wcyO6X1s4FHwdFrC/view?usp=sharing</p>
PUNJABI	<p>ਦਿੱਤਾ ਗਿਆ ਅਭਿਆਸ ਪੱਤਰ ਕਰੋ। ਪਾਠ - 14 ਪਰਬਤ, ਕਿਰਿਆ ਅਤੇ ਪਿਛੇਤਰ ਦੀ ਦੁਹਰਾਈ ਕਰੋ । WORKSHEET LINK: https://drive.google.com/file/d/1t4oNKL4Up_H9s41McPPngbH4sTPLnZd/view?usp=sharing</p>
ART & CRAFT	<p>Project for Roll No. 1 to 13 HANDMADE JEWELLERY * Beaded Bracelet /Necklace * Hairband * Paper quilling Jewellery * Recycled Pendant Necklace</p>
	<p>Project for Roll No. 14 Onwards CANVAS/GLASS PAINTING * Flowers & Garden * underwater scene * Landscape * Abstract</p>

NOTE:

- KINDLY PREPARE YOUR PROJECT AS PER YOUR ROLL NUMBER.
- The worksheets for all subjects have been provided subject-wise as part of the Holiday Homework.
- The PDF files of these worksheets will be shared in the respective class groups for easy access. Students are advised to go through all the worksheets carefully .

SUBJECT	ROLL NO.
SCIENCE	1 to 5
SOCIAL SCIENCE	6 to 10
MATHS	11 to 15
ENGLISH	16 to 20
HINDI	20 Ownward